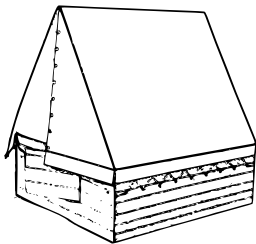
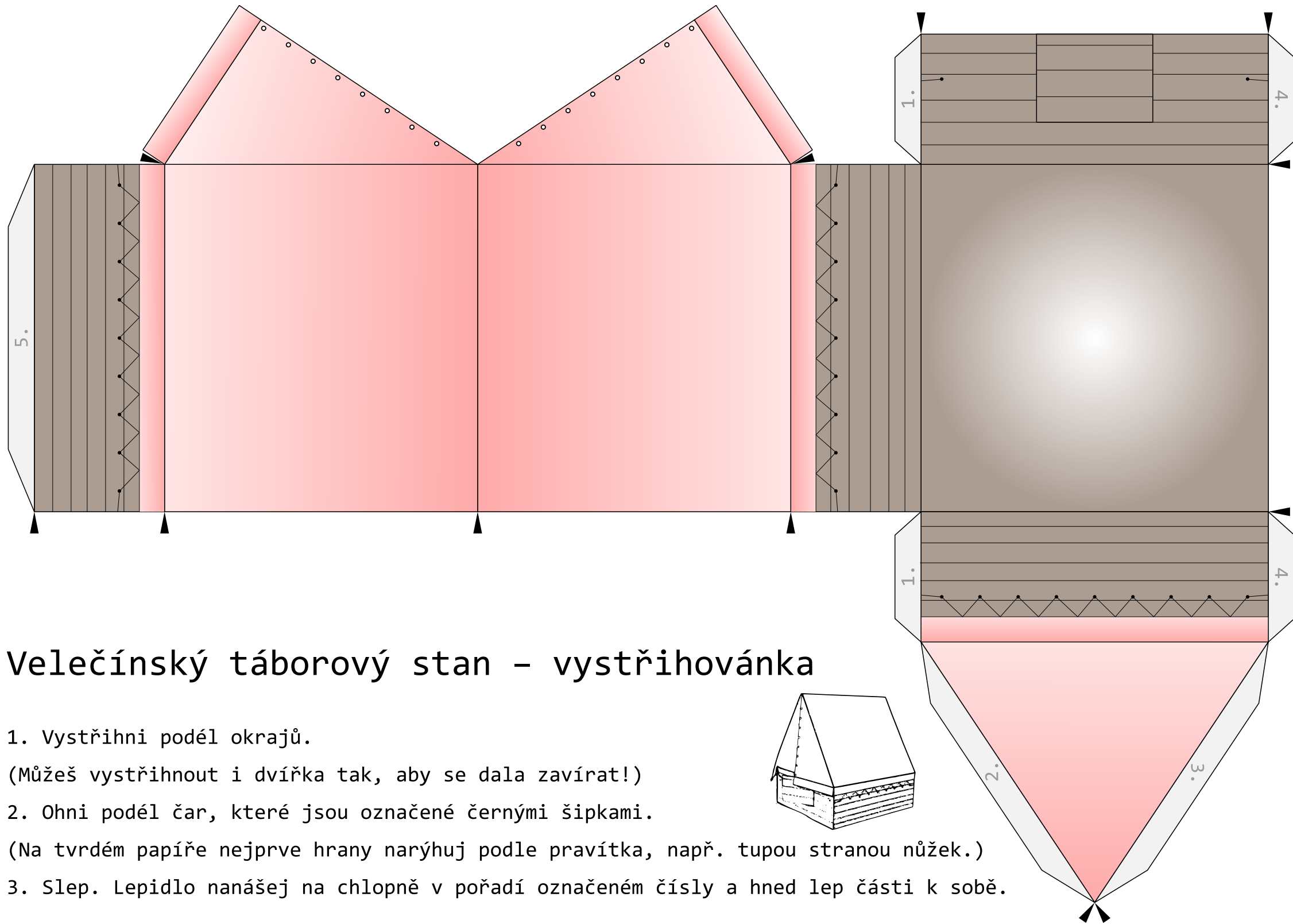


Velečínský táborový stan - vystřihovánka

1. Vystřihni podél okrajů.
(Můžeš vystřihnout i dvířka tak, aby se dala zavírat!)
2. Ohni podél čar, které jsou označené černými šipkami.
(Na tvrdém papíře nejprve hrany narýhuj podle pravítka, např. tupou stranou nůžek.)
3. Slep. Lepidlo nanášej na chlopně v pořadí označeném čísly a hned lep části k sobě.





Velečínský táborový stan - vystřihovánka

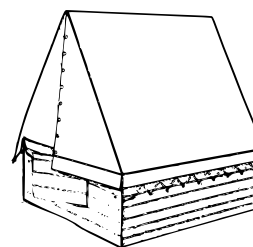
1. Vystřihni podél okrajů.

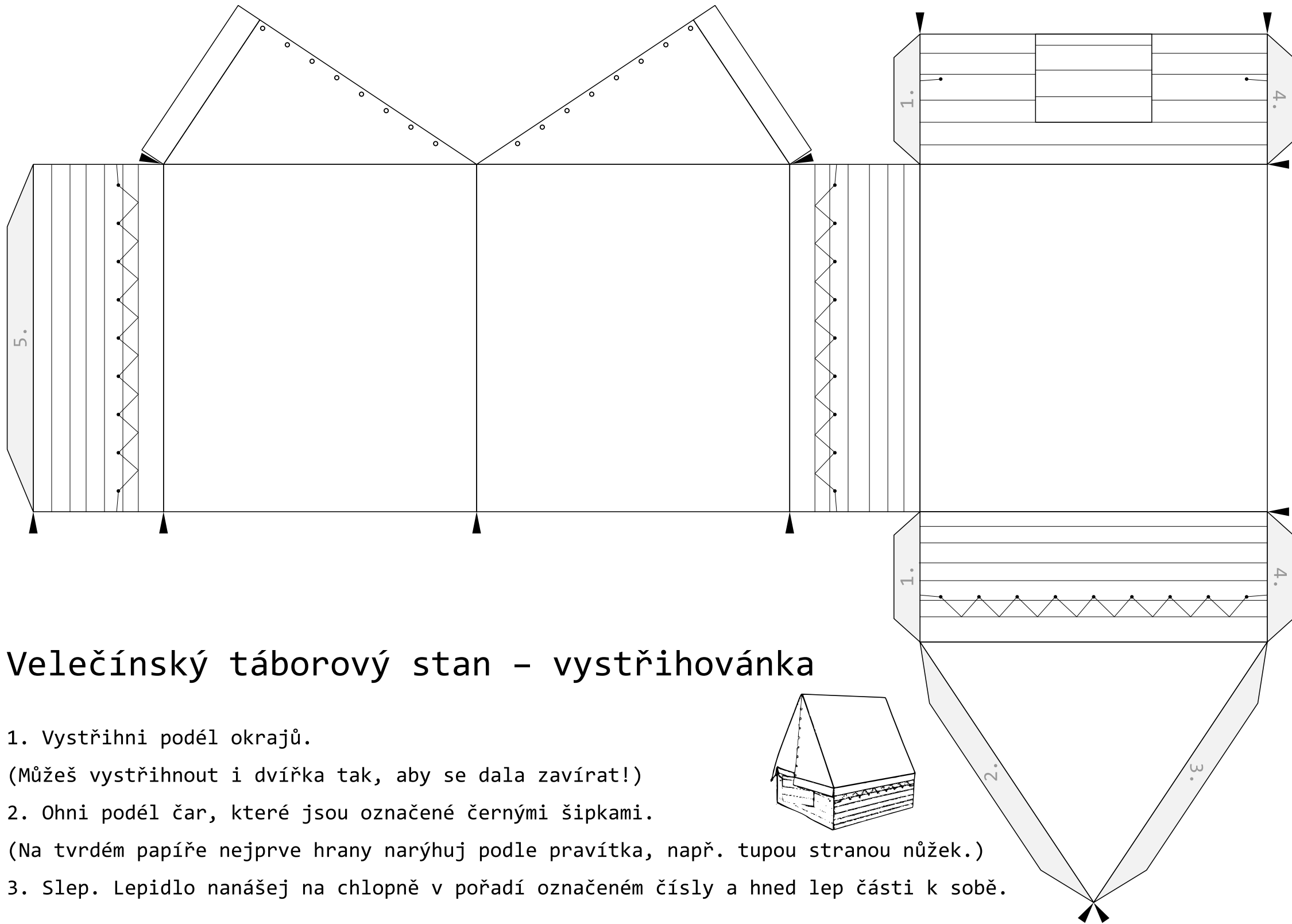
(Můžeš vystřihnout i dvířka tak, aby se dala zavírat!)

2. Ohni podél čar, které jsou označené černými šipkami.

(Na tvrdém papíře nejprve hrany narýhuj podle pravítka, např. tupou stranou nůžek.)

3. Slep. Lepidlo nanášej na chlopně v pořadí označeném čísly a hned lep části k sobě.





Velečínský táborový stan - vystřihovánka

1. Vystřihni podél okrajů.

(Můžeš vystřihnout i dvířka tak, aby se dala zavírat!)

2. Ohni podél čar, které jsou označené černými šipkami.

(Na tvrdém papíře nejprve hrany narýhuj podle pravítka, např. tupou stranou nůžek.)

3. Slep. Lepidlo nanášej na chlopně v pořadí označeném čísly a hned lep části k sobě.

